

PN21 ENCASTRÉ | INBOUW

haut/ailes | hoog/vleugels | LED Strips max. 20 mm
30 mm x 19,5 mm | 300 g/m

200 cm
8102211

Z21 Clips de fixation Montageklemmen
8102014

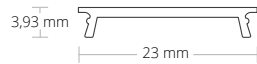


PL10.1 Profilé de fixation Montageprofil
10 cm 8101085
200 cm 8101080




Z10|Z11 Connecteur | Koppelstuk
Acier | Staal | 4 PCS/STKS
Z10 | 180° 8301504
Z11 | 90° 8301505

DIFFUSEURS | AFDEKKINGEN



C26 opale/satiné | opaal/gesatineerd | 65 %
PC | 23 mm x 3,93 mm
200cm 8600111
600cm 8600112

EMBOUTS D'EXTRÉMITÉ | EINDKAPPEN



E72 Aluminium | 2 PCS/STKSincl.
vis | inkl. schroeven
E72 8102013

LUMINAIRE LINÉAIRE SUSPENDU LED | LINEAIRE LED-HANGLAMP



PL10 canal universel | Universele kanaal
pour câbles | voor kabels
200cm 8107012
200cm 8107013
200cm 8107014

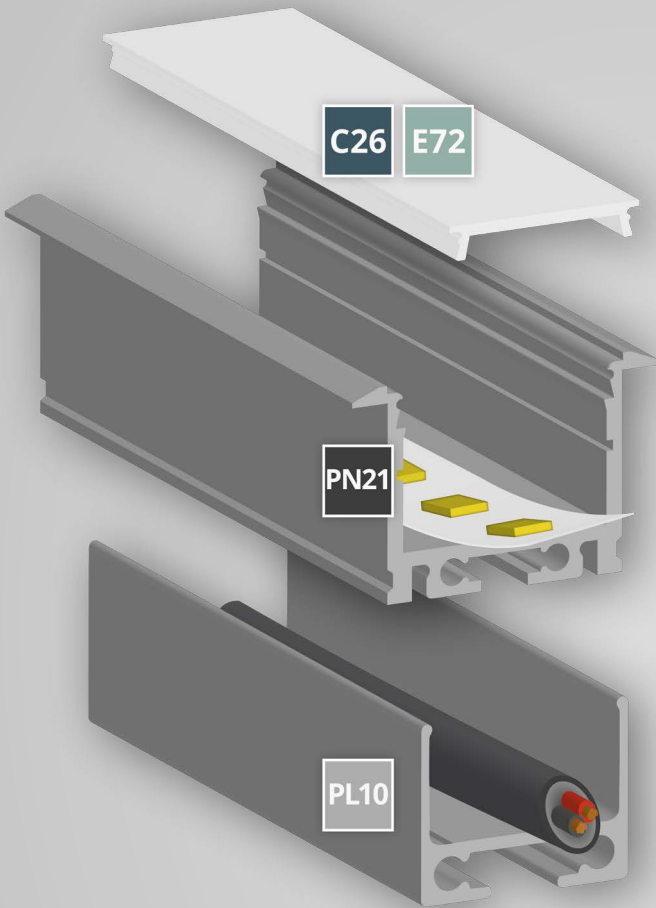
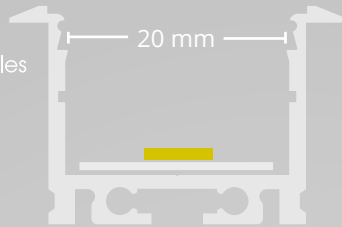


Z10|Z11 Connecteur | Koppelstuk
Acier | Staal | 4 PCS/STKS
Z10 | 180° 8301504
Z11 | 90° 8301505



Z44 Pince à ressorts | Montageveer
Acier inoxydable | Roestvrij staal
Z44 8304038

GALAXY profiles
Perfect Light Lines



DIFFUSEURS | AFDEKKINGEN

C26 65 % 200cm 8600111 600cm 8600112

EMBOUTS D'EXTRÉMITÉ | EINDKAPPEN

E72 E72 8102013

PROFILE

PN21 200cm 8102211

Z21 8102015

PL10.1 10 cm 8101085 200 cm 8101080

Z10 8301504

Z11 8301505

LUMINAIRE LINÉAIRE SUSPENDU LED | LINEAIRE LED-HANGLAMP

PL10 200cm 8107012

Z10 8301504

Z11 8301505

Z44 8304038

