

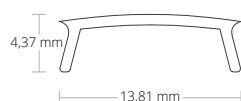


TBP6 CONSTRUCTION SÈCHE | GIPSPLAATPROFIEL

LED Strips max. 14 mm
79,6 mm x 31,7 mm | 471 g/m

200 cm 8102044 300 cm 8102144

DIFFUSEURS | AFDEKKINGEN



C1 opale/satiné | opaal/gesatineerd | 65 %

PC | 13,81 mm x 4,37 mm

200cm 8600004 250cm 8600026 300cm 8600080 600cm 8600037



C2 transparent | transparant | 85 %

PC | 13,81 mm x 4,37 mm

200cm 8600003 250cm 8600135 300cm 8600136



C58 blanc/matt | wit/matt | 75%

PC | 13,81 mm x 4,37 mm

200cm 8600154



C32 noir/mat | zwart/mat | 25 %

PC | 13,81 mm x 4,37 mm

200cm 8600070 300cm 8600103 600cm 8600071

EMBOUTS D'EXTRÉMITÉ | EINDKAPPEN



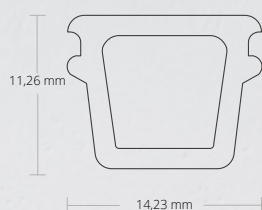
E214 PETG | 1 PC/STKS

E214 81023015



E215 PETG | 1 PC/STKS | Câble/Kabel

E215 81023016



C1S Couverture de protection | Beschermhoes




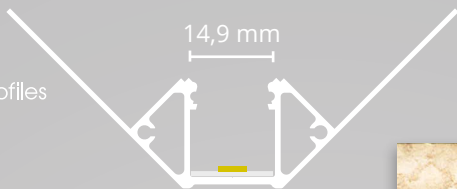
14,23 mm x 11,26 mm

500 cm 8600065

Les couvercles de protection C1S et C10S souples sont encliquetés dans le profilé en aluminium pour la protection après l'installation des profilés de cloisonssèches et de dalles. Le PVC souple de haute qualité est très robuste et résiste à la pression d'enduits / de crépis ou de broissage. Le couvercle de protection empêche la pénétration de mastic, de colle, de matériau d'étanchéité, de silicone ou de peinture. Ensuite, le couvercle de protection est retiré, nettoyé et est souvent réutilisable. Enfin, la couverture (PC) peut être insérée dans le profilé.

De beschermhoezen C1S en C10S worden na de installatie van gipsplaatentegelprofielen in het aluminiumprofiel geklikt voor bescherming. Het hoogwaardige PVC is zeer robuust en bestand tegen de druk van het plamuren/pleisteren of poetsen. De beschermhoes voorkomt dat plamuur, lijm, afdichtingsmateriaal, siliconen of verf binnendringen in het interieur. Vervolgens wordt de beschermhoes verwijderd, schoongemaakt en is deze meermalig herbruikbaar. Tenslotte kan de afdekking (polycarbonaat) in het profiel worden geplaatst.





DISGUISE LIGHT LINE

15 DESIGNS & OEM

MORE ON P. 28 | MEHR AUF S. 28

DIFFUSEURS | AFDEKKINGEN

C1 65 % 200cm 8600004 250cm 8600026 300cm **8600080** 600cm 8600037

C2 85 % 200cm 8600003 250cm **8600135** 300cm **8600136**

C58 25 % 200cm 8600154

C32 25 % 200cm 8600070 300cm **8600103** 600cm 8600071

EMBOUTS D'EXTRÉMITÉ | EINDKAPPEN

E214 E214 81023015 **E215** E215 81023016

PROTECTIVE COVER | BESCHERMHOES

C1S 500cm 8600065

PROFILE

TBP6 200cm 8102044 300cm 8102144

