



PL1 SURFACE | OPBOUW

plat | vlak | LED Strips max. 12 mm
16,80 mm x 5,91 mm | 79 g/m

200 cm 8106012 300 cm 8106019 550 cm 8106016 200 cm 8106013 200 cm 8106014



Z01 Clips de fixation Montageklemmen
■ 8106210
□ 8106212
■ 8106211



Z40 Clips de fixation Montageklemmen
■ 8304026
□ 8304028
■ 8304027



Z42 Porte-aimant Magnéthouder
■ 8304032
□ 8304034
■ 8304033



PL10.1 Profilé de fixation Montageprofil
10 cm 8101085
200 cm 8101080

DIFFUSEURS | AFDEKKINGEN



C1 opale/satiné | opaal/gesatineerd | 65 %

PC | 13,81 mm x 4,37 mm

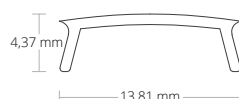
200cm 8600004 250cm 8600026 300cm 8600080 600cm 8600037



C2 transparent | transparant | 85 %

PC | 13,81 mm x 4,37 mm

200cm 8600003 250cm 8600135 300cm 8600136



C58 blanc/matt | wit/matt | 75%

PC | 13,81 mm x 4,37 mm

200cm 8600154



C32 noir/mat | zwart/mat | 25 %

PC | 13,81 mm x 4,37 mm

200cm 8600070 300cm 8600103 600cm 8600071

EMBOUTS D'EXTRÉMITÉ | EINDKAPPEN



E1 PVC | 1 PC/STKS

■ E1 8106015 □ E1W 8106017 ■ E1B 8106018



E2 PVC | 1 PC/STKS | Câble/Kabel

■ E2 8106110 □ E2W 8106111 ■ E2B 8106112

LUMINAIRE LINÉAIRE SUSPENDU LED | LINEAIRE LED-HANGLAMP



PL10 canal universel | Universele kanaal pour câbles | voor kabels

200cm 8107012 200cm 8107013 200cm 8107014



E3 Alu | 2 PCS/STKS

incl. vis | inkl. schroeven 8106010



Z10|Z11 Connecteur | Koppelstuk

Acier | Staal | 4 PCS/STKS

■ Z10 | 180° 8301504 ■ Z11 | 90° 8301505



Z44 Pince à ressorts | Montageveer

Acier inoxydable | Roestvrij staal

■ Z44 8304038



Z03 Suspension par câble | Staalraadophanging

Acier | Staal | 1,5 m | Set | 75 kg

■ Z03 8301502 □ Z03W 8301512 ■ Z03B 8301511




Z05 Jeu de pinces | Gripper Set de pinces

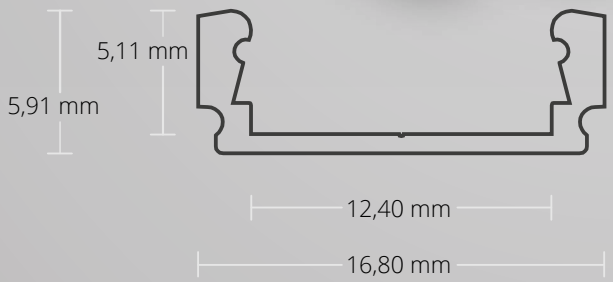
Acier inoxydable | Roestvrij staal | 2 PCS/STKS

■ Z05 8301501

GALAXY profiles
Perfect Light Lines



- max. 12 mm
-
-
-
- OEM
-



DISGUISE LIGHT LINE

15 DESIGNS & OEM
MORE ON P. 28 | MEHR AUF S. 28

DIFFUSEURS | AFDEKKINGEN

C1 65 %	200cm 8600004	250cm 8600026	300cm 8600080	600cm 8600037
C2 85 %	200cm 8600003	250cm 8600135	300cm 8600136	
C58 25 %	200cm 8600154			
C32 25 %	200cm 8600070	300cm 8600103	600cm 8600071	

EMBOUTS D'EXTRÉMITÉ | EINDKAPPEN

E1	E1 8106015	E1W 8106010	E1B 8106018
E2	E2 8106110	E2W 8106110	E2B 8106112

PROFILE

PL1	200cm 8106012	200cm 8106013	200cm 8106014
	300cm 8106019		
	550cm 8106016		
	Z01 8106210		PL10.1 10 cm 8101085 200 cm 8101080
	8106212		
	8106211		
	Z40 8304026	Z40W 8304028	Z40B 8304027
	Z42 8304032	Z42W 8304034	Z42B 8304033

LUMINAIRE LINÉAIRE SUSPENDU LED | LINEAIRE LED-HANGLAMP

PL10	200cm 8107012	200cm 8107013	200cm 8107014
E3	E3 8106010		

	Z10 8301504		Z11 8301505
	Z44 8304038		Z05 8301501
	Z03 8301502	Z03W 8301512	Z03B 8301511